

Consejos y Trucos de Planificación de Rutas



Route4Me

eBook
series

© Route4Me Inc.

+1-888-552-9045



El Papel De La Planificación De Rutas En Su Negocio

Dirigir un negocio es difícil, especialmente cuando usted necesita enviar a sus empleados hacia fuera para encontrarse con sus clientes en vez de tener a sus clientes visitandolo a usted. En ese caso, debe preocuparse por el diseño de rutas eficaces para sus controladores, además de establecer la política de la compañía, buscar nuevos flujos de ingresos y todo lo demás relacionado con la gestión empresarial.

El diseño de rutas puede ser ridículamente complicado. El tráfico, el clima, la construcción y otros factores deben ser tenidos en cuenta. Es casi imposible diseñar rutas precisas y optimizadas por usted mismo.

Diseño De Rutas Perfectas En Minutos

Pero no hay razón para planificar rutas sin ayuda. El software de optimización de rutas hace todo el trabajo duro para usted. Route4Me puede diseñar rutas perfectas en menos de 30 segundos. Todo lo que necesita hacer es conectar las direcciones de sus clientes, y nuestro software hace el resto. Obtenga más información sobre nuestras funciones en la página siguiente.





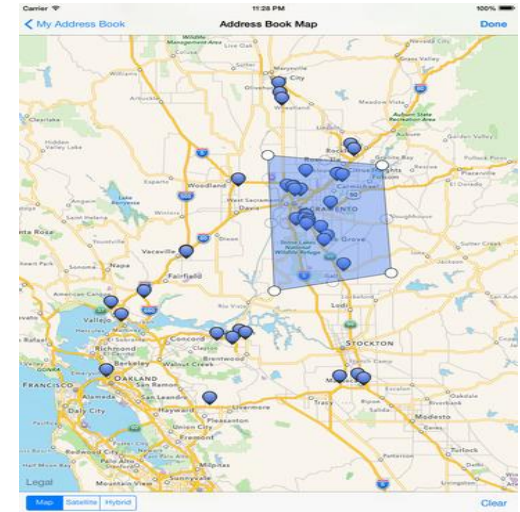
6 Trucos De Planificación De Rutas Para Propietarios De Negocios

Truco #1

Zonas de Evitación

¿Hay una intersección en la ciudad que tiende a ser particularmente ocupado? O tal vez hay un proyecto de construcción que está bloqueando el tráfico y la disminución de sus conductores?

Las características de mapa interactivo de Route4Me, puede dibujar zonas alrededor de tales áreas. Después de que usted haya hecho eso, nuestro software encontrará una manera para que usted visite a todos sus clientes mientras que evita las áreas que usted desea evitar.

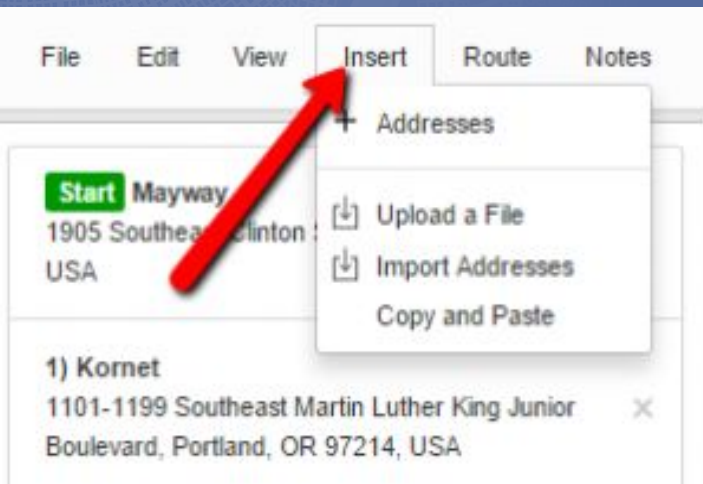


Truco #2

Dirección Automática De Doble Verificación

Usar Route4Me es fácil. Básicamente, todo lo que necesita hacer es cargar una hoja de cálculo de las direcciones que desea visitar. Pero, ¿qué ocurre si se produce un error en la introducción de datos y una o más de las direcciones que envía son incorrectas?

No te preocupes. Route4Me revisa automáticamente todas sus direcciones después de introducirlas, y todo lo que se ve a extraño se marca. Tendrá la oportunidad de corregir direcciones incorrectas antes de planificar su ruta.



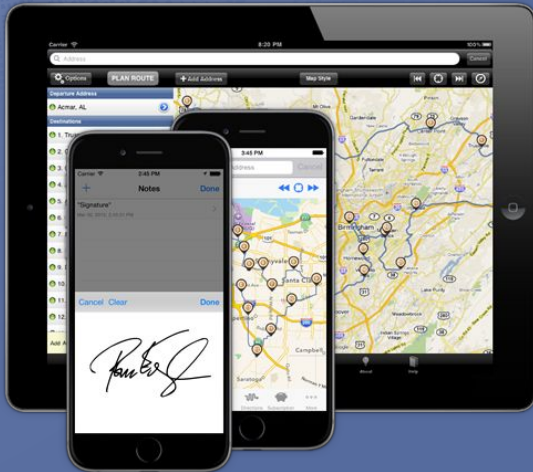
Truco #3

Software De Firma Electronica

Los comprobantes de confirmación de papel son fáciles de perder, especialmente si está recolectando docenas de ellos todos los días.

Si un cliente disputa una entrega y has perdido el comprobante de confirmación, ¿qué vas a hacer?


La característica de firma electronica de Route4Me permite a sus clientes firmar para entregas directamente en los teléfonos inteligentes de sus controladores. Nunca perderás una confirmación de nuevo.



Truco #4

Evite los giros a la izquierda y los giros en "U"

¿Alguna vez se ha dado cuenta de que los camiones UPS rara vez giran a la izquierda? Eso es porque la cantidad de tiempo que tarda en girar a la izquierda es impredecible. En la mayoría de los casos, no tiene el derecho de paso, por lo que necesita esperar a que el tráfico se borre antes de que pueda tomar el turno. Lo mismo ocurre con los giros en U.



El ralentí mientras espera para tomar una vuelta retrasará a sus conductores - y es un desperdicio enorme del gas, también. De hecho, UPS ahorra 10 millones de galones de gas cada año evitando los giros a la izquierda.

Sería muy confuso para averiguar cómo evitar estas vueltas si planifica rutas manualmente. Con Route4Me, basta un par de clics para diseñar rutas que eviten completamente los giros a la izquierda y los giros en U.

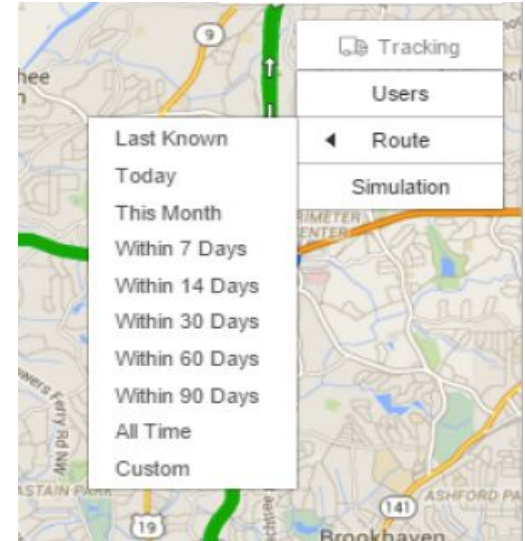


Truco #5

Seguimiento De La Actividad Del Conductor En Tiempo Real

Route4Me le permite realizar un seguimiento de sus conductores en tiempo real. De esta manera, usted puede asegurarse de que sus conductores se adhieren a sus rutas y mantenerse en el horario.

Usted puede ver lo rápido que sus conductores van, también. Si están acelerando, lo sabrás inmediatamente, así que puedes decirles que lo corten inmediatamente.



Detener a sus conductores de exceso de velocidad le ahorrará gas, y también reduce el riesgo de sus conductores en un accidente.

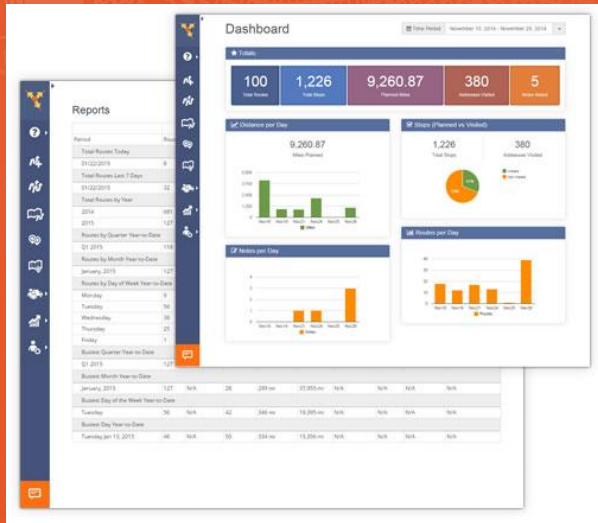
No es necesario que mire esta información en tiempo real si no desea. Route4Me guarda el historial de seguimiento, por lo que puede revisarlo cada vez que encuentre un momento conveniente.



Truco #6

Conozca mejor su negocio con Analíticas

El panel de cuenta de Route4Me le proporciona un resumen visual de su información de enrutamiento para un período determinado. Puede ver gráficos detallados para las siguientes categorías: Distancia (Planeada vs Actual), Paradas (Planeado vs Visitado), Paradas por Día (Planeado vs Visitado), Tiempo (Planeado vs Actual), Tiempo Medio en el Sitio y Tiempo de Servicio Asignado, y Rutas por día.



El acceso a estos datos le permitirá evaluar sus gastos, supervisar el rendimiento del controlador y tomar decisiones empresariales más informadas.

Comience Su Prueba Gratis Hoy

Vea Por Usted Mismo Lo Que Route4Me Puede Hacer Para Su Línea De Fondo
No Se Necesita Tarjeta De Credito Para Esta Prueba Gratuita de 7-Dias

[Presione Aquí Para Comenzar Su Prueba Gratuita](#)

Llamenos al 1-855-823-2598

Nuestros Expertos en Rutas de Pequeños Negocios
Te pondrá en marcha de inmediato